

# Resultats de les enquestes de satisfacció: Màsters i Diplomatures de Postgrau

---

*Curs 2009-2010*

## Contingut

L'Opinió dels estudiants de formació continuada sobre els Màsters i les Diplomatures de Postgrau .....	2
Resultats del curs acadèmic 2009-2010 .....	2
Estructura del qüestionari .....	4
Altres consideracions.....	5
Llegenda.....	5
Perfil de l'estudiant.....	6
Valoració dels programes .....	9
Anàlisi sobre l'organització i els continguts del programa .....	11
Annex I: Resultats per programa .....	16

# L'Opinió dels estudiants de formació continuada sobre els Màsters i les Diplomatures de Postgrau

## Resultats del curs acadèmic 2009-2010

Poder disposar de la valoració que fan els usuaris dels seus serveis és un actiu vital a l'hora de planificar les condicions de l'oferta formativa futura. En aquest context, l'Escola de Postgrau ha dut a terme una enquesta de satisfacció a una part dels estudiants que s'han matriculat en Diplomatures de Postgrau i en Màsters, amb la intenció de conèixer la seva opinió sobre la formació que han rebut i, com a conseqüència, poder projectar accions de millora.

La precisió i la fiabilitat dels resultats finals depenen fonamentalment de la representativitat de la mostra, és a dir, de l'índex de participació dels estudiants de cadascun dels programes. En aquest sentit l'abast previst pel que fa a la cobertura de l'enquesta en el cas dels Màsters ha estat del 100% i en les Diplomatures de Postgrau del 93% i s'ha obtingut un retorn del 55,76 % i del 54,09 % respectivament.

*La incorporació de l'aplicatiu de gestió de matrícula TCS ens ha permès obtenir un elevat grau de cobertura, que ha arribat a un 70% dels estudiants, i a un 97% dels programes de formació continuada*

*Taula 1. Participació per àmbit de coneixement*

Participació Màsters	Mitjana	Participació Diplomatures	Mitjana
Ciències de la salut	55,70%	Ciències de la salut	48,30%
Ciències experimentals	60,63%	Ciències experimentals	50,00%
Ciències humanes	70,05%	Ciències humanes	60,33%
Ciències socials	51,73%	Ciències socials	57,10%
Tecnologies	66,67%		
<b>Total general</b>	<b>55,76%</b>	<b>Total general</b>	<b>54,09%</b>

El procés de recollida de la informació s'ha dut a terme per mitjà d'un qüestionari en el període posterior a la finalització del curs acadèmic. S'ha considerat que és un dels moments clau, interpretant-ho des de la perspectiva que el temps que ha passat des de la finalització de l'ensenyament ha de permetre mesurar de forma més objectiva l'estudi realitzat.

La incorporació de les TIC tan a les aules com a l'administració de l'Escola de Postgrau, han possibilitat engegar aquest estudi a través de la xarxa. Els avantatges d'utilitzar aquest mecanismes són, prioritàriament, una reducció en els costos econòmics, una major eficiència i una millora de l'eficàcia en el procés de recollida de la informació. També s'ha aconseguit una garantia en la qualitat dels resultats que proporciona una gran confiança en els informes que d'aquest se'n deriven. Qüestió a part, mereix el fet que alguns estudiants han aprofitat el fet que es contactés directament amb ells, per utilitzar el sistema com a plataforma per demanar suport en algunes qüestions relacionades amb la gestió acadèmica.

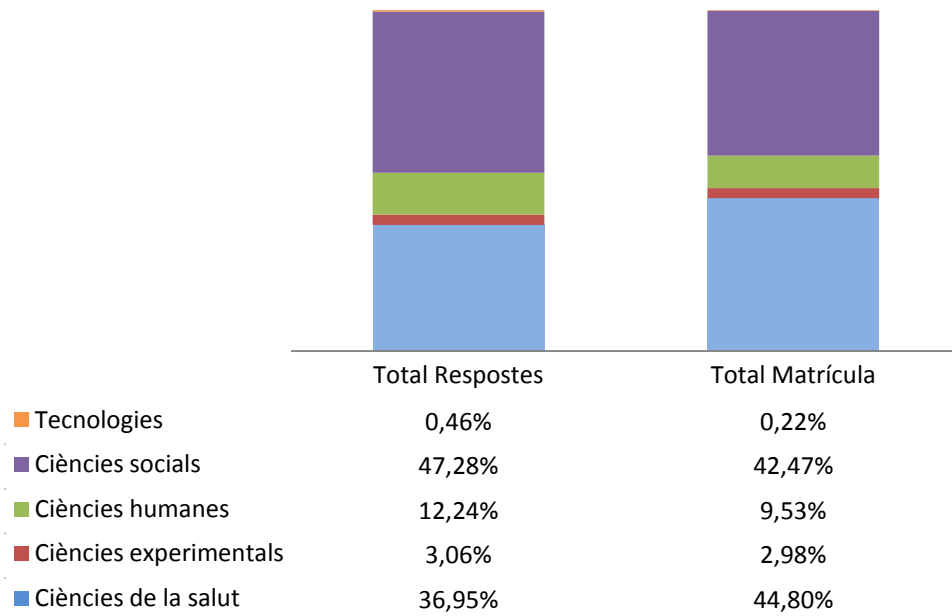
L'estudi té per objecte avaluar els resultats obtinguts. Primer s'analitza la participació i la valoració de forma general i, posteriorment, es fa un anàlisi més precís per àmbits de coneixement i programa, en aquest casos, sempre que s'hagi assolit un grau de representativitat igual o superior al 50%. Quant al disseny de l'estudi, en tractar-se d'un nou model d'enquesta ha suposat unes limitacions a l'hora d'abordar les valoracions. L'anàlisi s'ha plantejat a partir d'establir relacions comparatives dels resultats obtinguts els quals han permès obtenir una mesura indicativa.

Pel que fa a la participació, en funció de la modalitat d'estudi, els resultats demostren un índex de participació superior dels estudiants matriculats en programes online respecte dels programes que són presencials i semipresencials. En el cas dels Màsters, la diferència que hi ha és d'11 punts i en el cas de les Diplomatures de Postgrau es de 5 punts per sobre. Aquesta elevada participació podria respondre a la hipòtesis I que els estudiants avesats a treballar a distància són més participatius en un entorn digital.

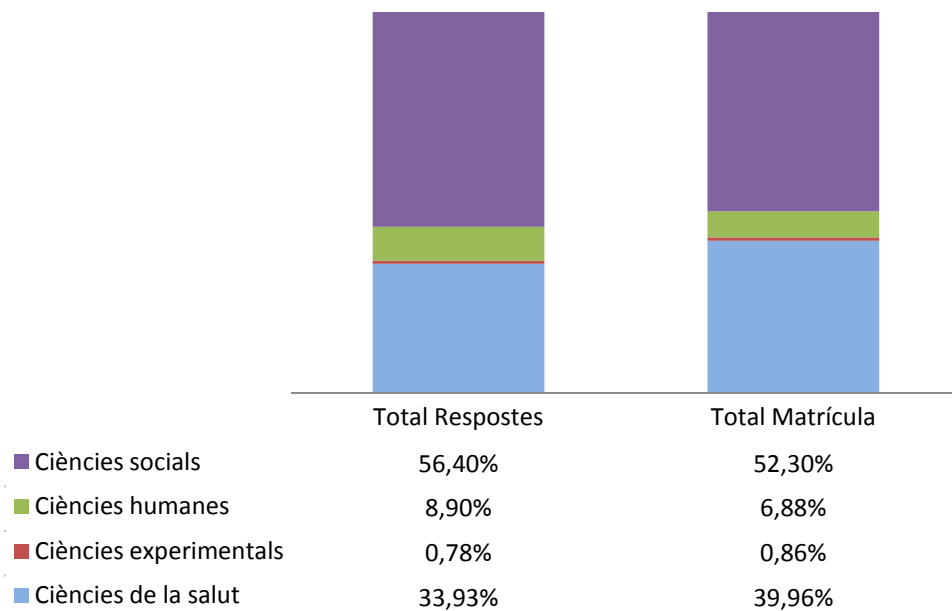
L'índex de participació, per àmbits de coneixement, i en relació al pes que té la matrícula en cada un d'aquest àmbits, és el que figura en les taules següents.

*Gràfic 1. Distribució de la participació*

### Màsters



### Diplomatures



Tal i com es pot observar en el gràfic anterior, existeix una lleugera sobrerrepresentació de les ciències socials i humanes, tan pel que fa a Màsters com a Diplomatures de Postgrau. Contràriament, els estudiants matriculats en estudis de ciències de la salut, han participat en menor mesura d'aquesta experiència. No obstant això, el biaix que hi ha, d'un 8% en Màsters i d'un 6% en Diplomatures de Postgrau, no té una incidència significativa en els resultats de l'enquesta.

## Estructura del qüestionari

L'avaluació es realitza en base a un qüestionari que s'ha fet arribar a tots els estudiants de Màsters i Diplomatures de Postgrau dels quals hem pogut obtenir un correu electrònic vàlid.

El període triat per iniciar aquest projecte ha estat el curs 2009/2010, i hem optat per fer l'anàlisi amb posterioritat a la finalització dels estudis (en la majoria de casos), de manera que els estudiants ja tenen una visió amb més perspectiva del programa que han cursat.

La formulació de les preguntes s'ha fet des d'una vessant generalista. És a dir: s'han plantejat qüestions que tenen interès en la majoria d'estudis i tenen a l'estudi com unitat d'anàlisi. L'estructura d'aquest està desglossat en 25 preguntes les quals focalitzen el seu interès en 4 àrees temàtiques. Cal fer notar que el qüestionari ha incorporat una pregunta oberta de text on els estudiants han pogut expressar les seves observacions.

### **Aspectes socioeconòmics:**

- Sexe
- Edat
- Situació laboral
- Accés als estudis

### **Preguntes relatives a la comunicació:<sup>1</sup>**

#### **Valoració:**

- Valoració de la docència
- Valoració del programa en general

### **Preguntes sobre l'organització i els continguts del programa:**

- Metodologia
- Rellevança dels continguts de les classes
- Extensió dels temes
- Claredat en l'exposició dels temes
- Adequació de les matèries al context general del programa
- Aplicabilitat
- Compliment del programa previst
- Mitjans proporcionats per l'estudi (apuntes, exercicis, exemples..)
- Informació sobre el funcionament del programa (calendari acadèmic, horaris, exàmens..)
- Sistemes de tutoria i seguiment
- Informació sobre el períodes de docència: assignatures i avaluació
- Els espais i mobiliari
- Biblioteques, aules informàtiques, plataformes virtuals i altres serveis

### **Observacions:**

---

<sup>1</sup> Excloses de l'anàlisi general

## Altres consideracions

Per poder interpretar correctament aquest informe cal tenir en compte que vam fer dues tipologies de preguntes.

La primera tipologia té la intenció de valorar tan la qualitat de la docència, com la qualitat del programa en general. Aquesta pregunta utilitza una escala graduada d'1 a 10.

La segona tipologia de preguntes utilitza una escala de consentiment. Hem triat aquest tipus d'escala amb voluntat que els enquestats expressin sense ambigüitats un posicionament sobre la pregunta.

Amb tot això, les valoracions que s'obtidran d'aquestes preguntes tindran un rang que anirà de 1 a 4, on 1 significa "molt en desacord", 2 és "en desacord", 3 és "d'acord" i 4 "molt d'acord".

Per poder presentar de forma més sintetitzada les dades hem substituït els títols de les preguntes, per una codificació. Adjunto a continuació la llegenda:

### Llegenda

---

P1	Rellevança dels continguts de les classes
P2	Metodologia
P3	Extensió dels temes
P4	Claredat en l'exposició dels temes
P5	Adequació de les matèries al context general del programa
P6	Aplicabilitat
P7	Compliment del programa previst
P8	Mitjans proporcionats per l'estudi (apunts, exercicis, exemples..)
P9	Informació sobre el funcionament del programa (calendari acadèmic, horaris, exàmens..)
P10	Sistemes de tutoria i seguiment
P11	Informació sobre el períodes de docència: assignatures i avaluació
P12	Els espais i mobiliari
P13	Biblioteques, aules informàtiques, plataformes virtuals i altres serveis

## Perfil de l'estudiant

A través de les preguntes de tipus socioeconòmic podem obtenir un perfil força clar del tipus d'estudiant que ha respost l'enquesta, i per extensió, del tipus d'estudiant de formació continuada.

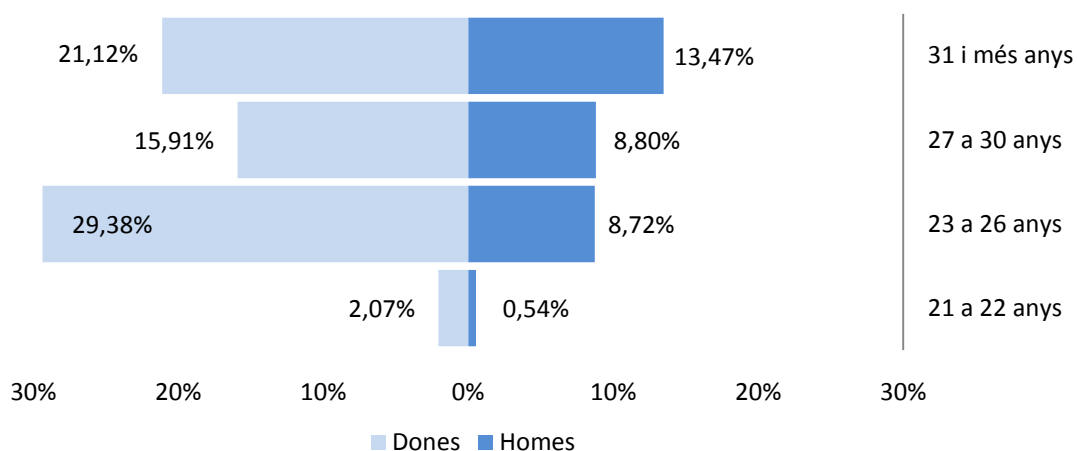
D'entrada obtenim que un elevat percentatge d'estudiants són dones (fins a un 68% en Màsters i un 70% en Diplomatures de Postgrau), i que aquestes es situen en una franja d'edat que va dels 23 als 26 anys majoritàriament.

També observem que les Diplomatures de Postgrau presenten una alta proporció d'estudiants de més de 31 anys, especialment pel que fa a la població femenina, i que proporcionalment, els homes són més grans que les dones.

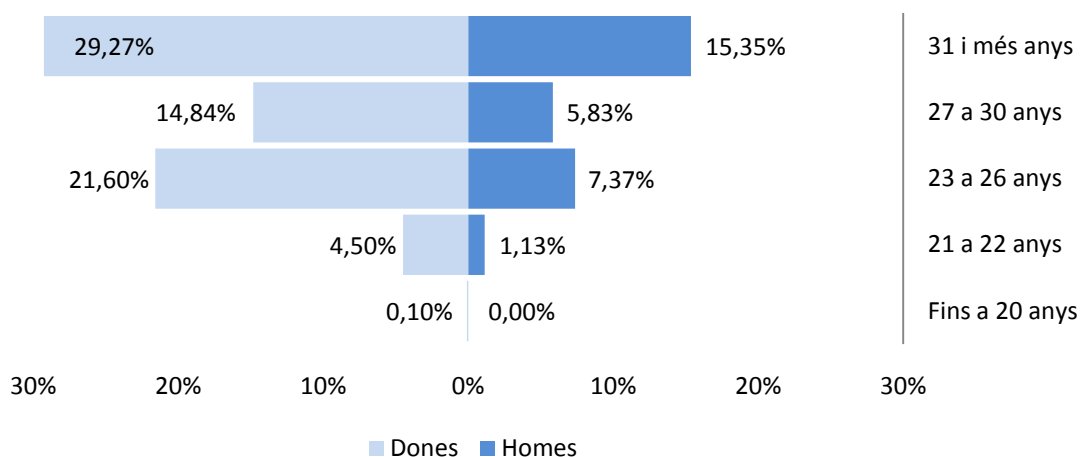
En Màsters aquesta tendència s'inverteix i tenim una població predominant situada en la franja d'entre 23 i 30 anys.

Gràfic 2. Distribució dels estudiants per sexe i edat

### Màsters

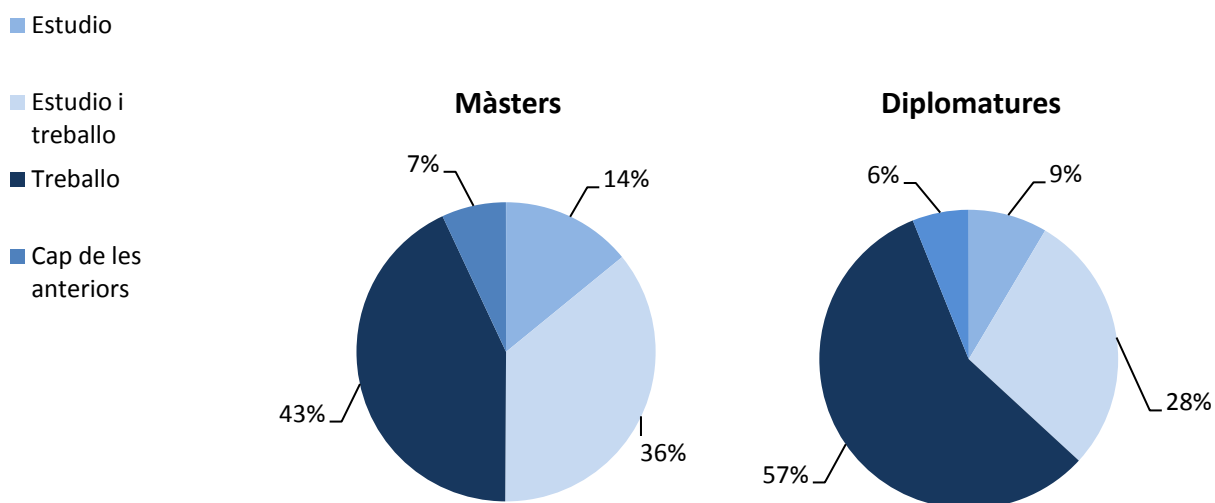


### Diplomatures



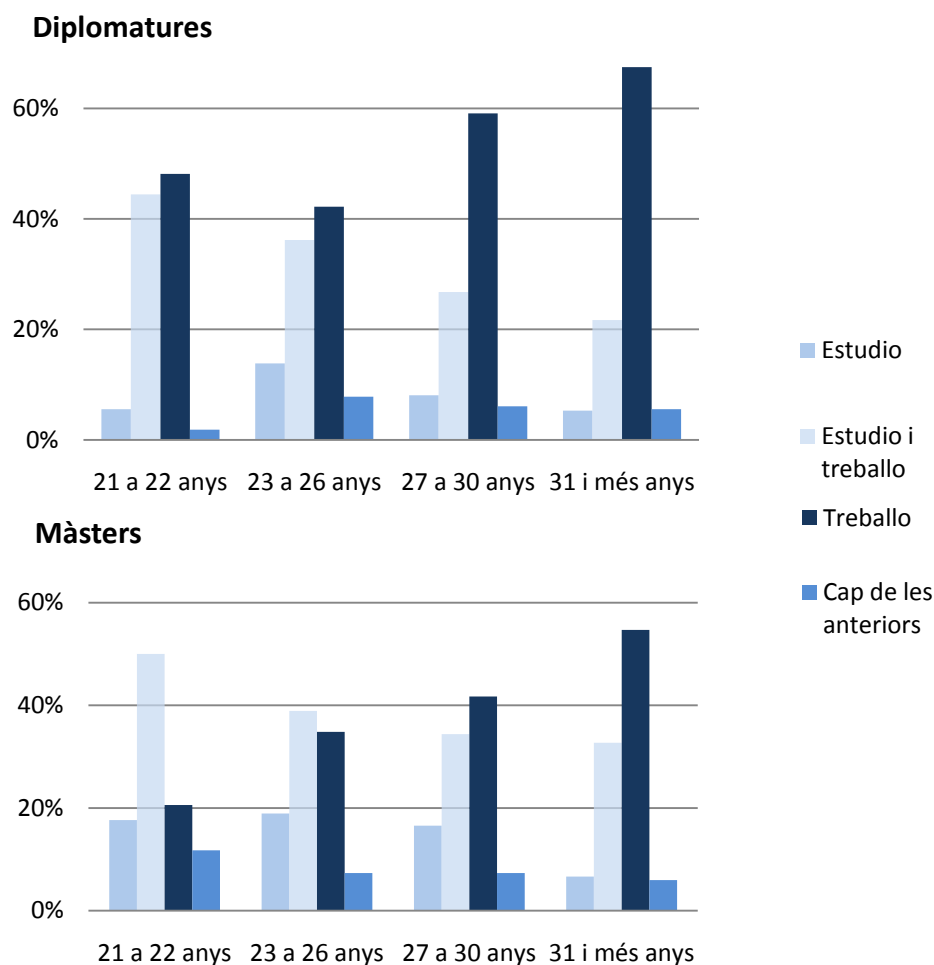
Pel que fa a la situació laboral, la majoria dels estudiants que han finalitzat el curs treballen (fins a un 43% en el cas de Màsters i un 57% en les Diplomatures de Postgrau), i un important nombre d'estudiants compaginen l'estudi i treball (36% en Màsters i 28% en Diplomatures de Postgrau).

**Gràfic 3. Distribució per situació laboral**



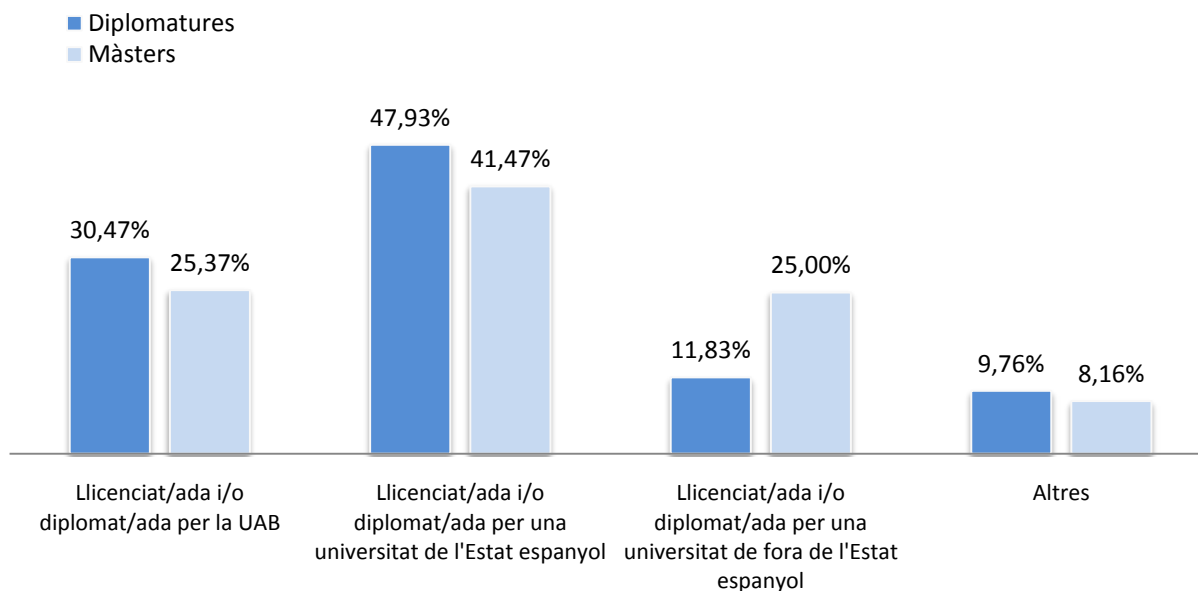
Quan apliquem una distribució per edats al gràfic anterior podem observar que conforme augmenta la franja d'edat disminueix el percentatge d'estudiants que estudien i treballen mentre que creix el percentatge d'estudiants que només treballen.

**Gràfic 4. Situació laboral per edats**



La procedència dels estudiants, que trobem en aquesta gràfica, posa de manifest que la majoria d'aquests provenen d'universitats de l'Estat espanyol, i que el conjunt d'estudiants tan de la UAB com d'universitats espanyoles opten per cursar Diplomatures de Postgrau per sobre de Màsters. Aquesta tendència s'inverteix en el cas dels estudiants provinents d'universitats de fora de l'Estat espanyol, que representen un 25% dels titulats de Màster, segons el perfil obtingut a l'enquesta.

**Gràfic 5. Accés als estudis**



## Valoració dels programes

Els enquestats han fet una valoració positiva tan dels programes en general com de la docència. La mitjana de valoració dels programes ha estat d'un 7,54 en Màsters i d'un 7,45 en Diplomatures de Postgrau, mentre que la valoració de la docència ha estat d'un 7,28 en Màsters i un 7,20 en Diplomatures de Postgrau. Es manté, per tant, una lleu diferència en la percepció de la qualitat en funció de la tipologia de programa. D'altra banda, un 93,3% dels enquestats aprova la qualitat del programa (atorguen una puntuació mínima de 5 punts).

També podem observar, que els estudiants de fora d'universitats de l'Estat espanyol valoren millor els programes que la resta, mentre que els estudiants d'universitats espanyoles (sense comptar la UAB) són els que valoren pitjor els dos apartats estudiats. Aquesta és una tendència que ja s'havia observat en anteriors estudis i que encara es manté.

Pel que fa a les edats, els estudiants que es troben als extrems (els més grans i els més joves) són els que valoren millor els 2 punts analitzats en aquest apartat, mentre que la franja de 23 a 30 anys presenta valoracions inferiors a la mitjana.

Presentem també una taula amb les valoracions per àmbit de coneixement, on podem veure els programes que presenten majors i menors desviacions.

**Taula 2. Valoracions per tipus d'estudi**

Tipus Estudi	Qualitat docència	Qualitat del programa
Diplomatura de Postgrau	7,45	7,20
Màster	7,54	7,28
<b>Total general</b>	<b>7,50</b>	<b>7,25</b>

**Taula 3. Valoracions segons l'accés als estudis**

Accés als estudis	Qualitat docència	Qualitat del programa
Titulats UAB	7,50	7,22
Titulats Espanya	7,34	7,17
Titulats Fora Espanya	7,76	7,38

**Taula 4. Valoracions per edat**

Edat	Qualitat docència	Qualitat del programa
Fins a 20 anys	10,00	10,00
21 a 22 anys	7,74	7,56
23 a 26 anys	7,44	7,09
27 a 30 anys	7,44	7,14
31 i més anys	7,57	7,41

**Taula 5. Valoracions per àmbit de coneixement**

Àmbit coneixement	Qualitat docència	Qualitat del programa
Ciències humanes	8,01	7,85
Ciències experimentals	7,72	7,64
Tecnologies	7,67	7,50
Ciències de la salut	7,52	7,30
Ciències socials	7,38	7,07

Per últim destacar també que en funció del grau de presencialitat, els programes online obtenen valoracions excel·lents, mentre que els programes semipresencials obtenen puntuacions força inferiors a la mitjana. Els programes online representen un 11% del total de la mostra obtinguda, i els semipresencials arriben fins al 17% de la mostra.

*Taula 6. Puntuacions per modalitat*

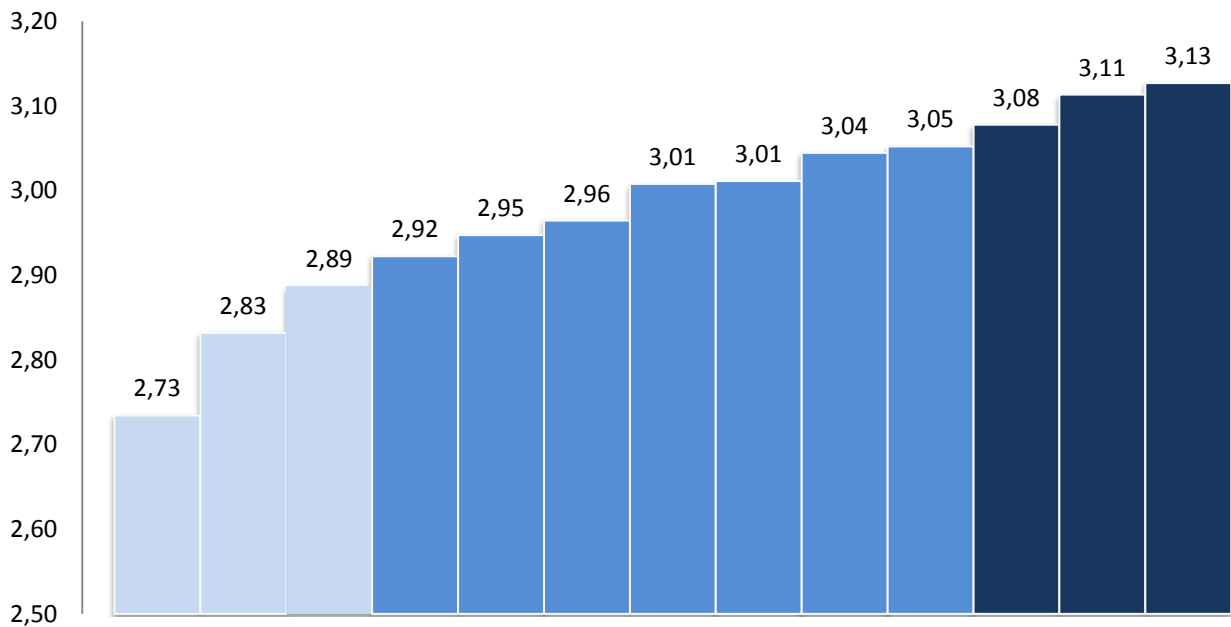
---

<b>Modalitat</b>	<b>Qualitat docència</b>	<b>Qualitat del programa</b>
Online	8,05	8,04
Semipresencial	7,10	6,71
Presencial	7,52	7,25

## Anàlisi sobre l'organització i els continguts del programa

La valoració general d'aquestes preguntes és també força positiva, tenint en compte que esperem una resposta mitjana de 3 (xifra que ens marca la conformitat). El gràfic següent mostra les àrees de millora, i les àrees d'excel·lència.

Gràfic 6. Distribució àrees d'excel·lència i de millora

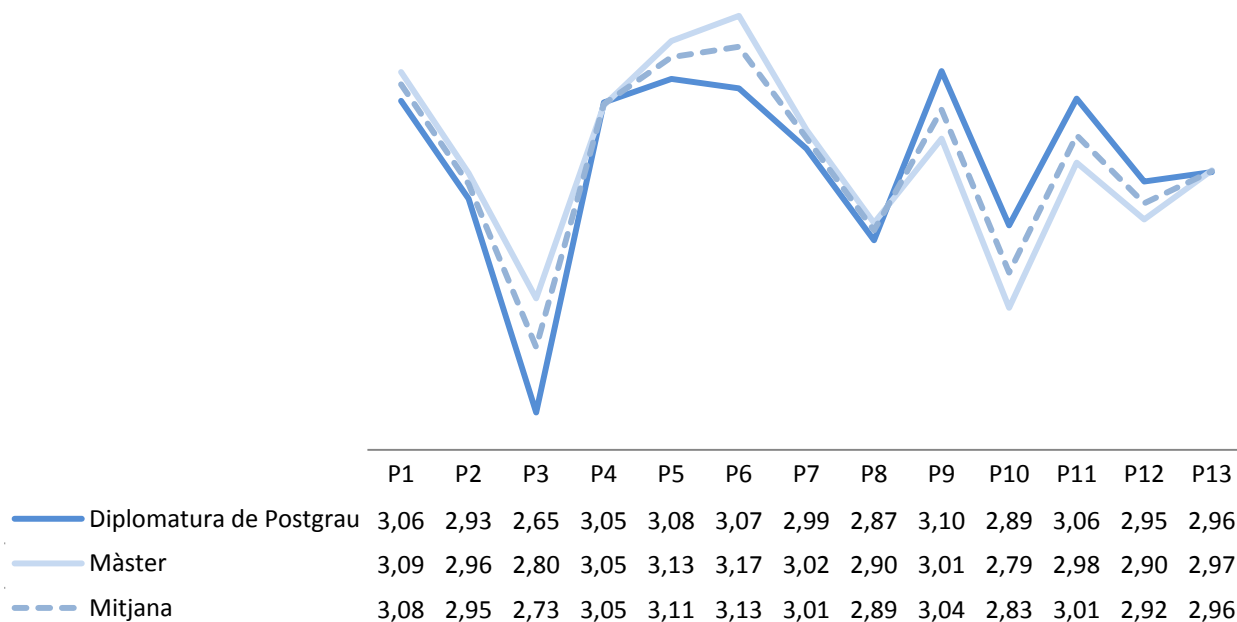


- L'extensió dels temes tractats ha estat l'adequada
- Els mecanismes de tutoria i seguiment han estat adequats
- Els mitjans que se m'han proporcionat per estudiar (apunts, exercicis, exemples..) han estat els apropiats
- Els espais i mobiliari de què disposa la titulació per realitzar les activitats d'aprenentatge han estat adequats
- La metodologia utilitzada pels professors s'ha adequat a les necessitats del grup
- Les biblioteques, aules informàtiques, plataformes virtuals i altres serveis necessaris per l'aprenentatge han estat adequats
- El programa previst a l'inici de cada mòdul s'ha complert satisfactòriament
- He rebut una bona informació sobre el període de docència: assignatures i avaluació
- He tingut una bona informació sobre el funcionament del programa (calendari acadèmic, horaris, exàmens..)
- Els temes s'han exposat amb claredat.
- Els continguts de les classes han estat rellevants
- Les matèries s'han adequat al context general del programa
- Puc aplicar a la feina els coneixements que m'ha proporcionat el programa

El següent gràfic ens mostra una comparativa pregunta per pregunta entre les valoracions obtingudes entre les Diplomatures de Postgrau i els Màsters. A diferència de la tendència observada en les valoracions docents i de programa, on s'observava una lleugera diferència a favor dels Màsters, aquí la mitjana és la mateixa per totes dues tipologies de programa, un 2,98.

Per tal de poder interpretar correctament els següents gràfics és convenient consultar la [legenda](#).

**Gràfic 7. Puntuacions per tipus de programa**



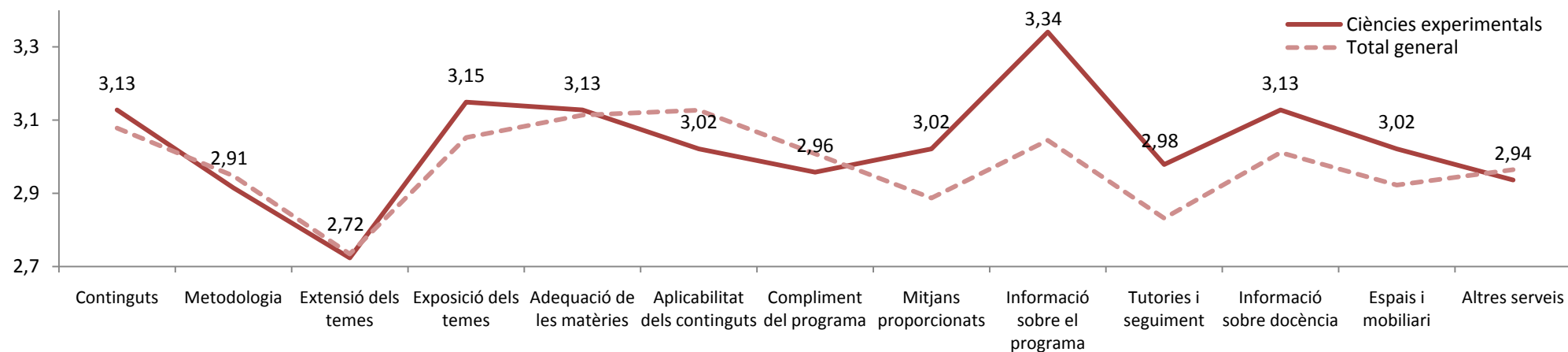
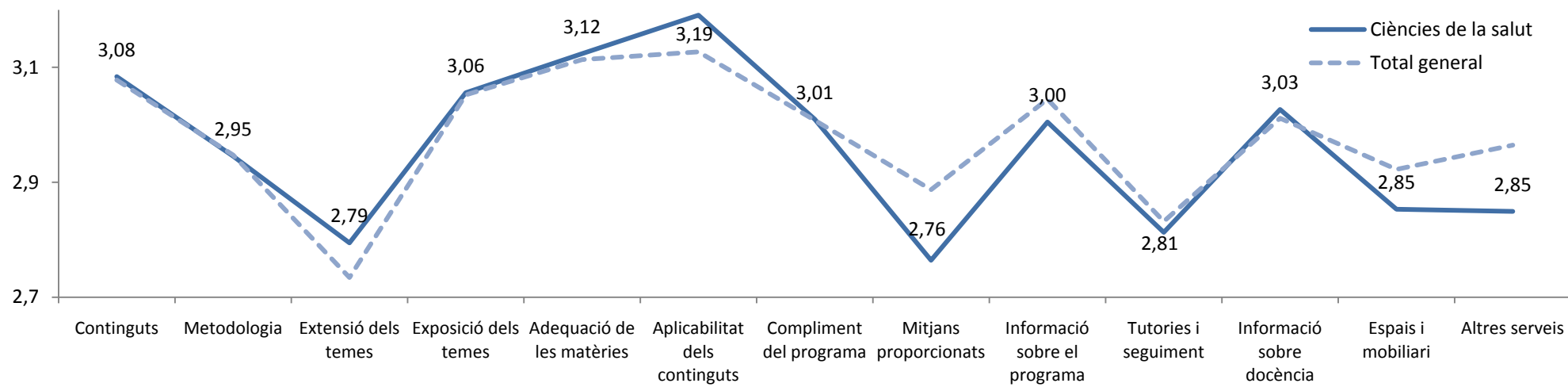
Continuant amb la tendència vista en apartats anteriors, veiem que els programes online presenten resultats significativament superiors a la resta, i a més a més, no obtenen en cap moment puntuacions per sota dels 3 punts.

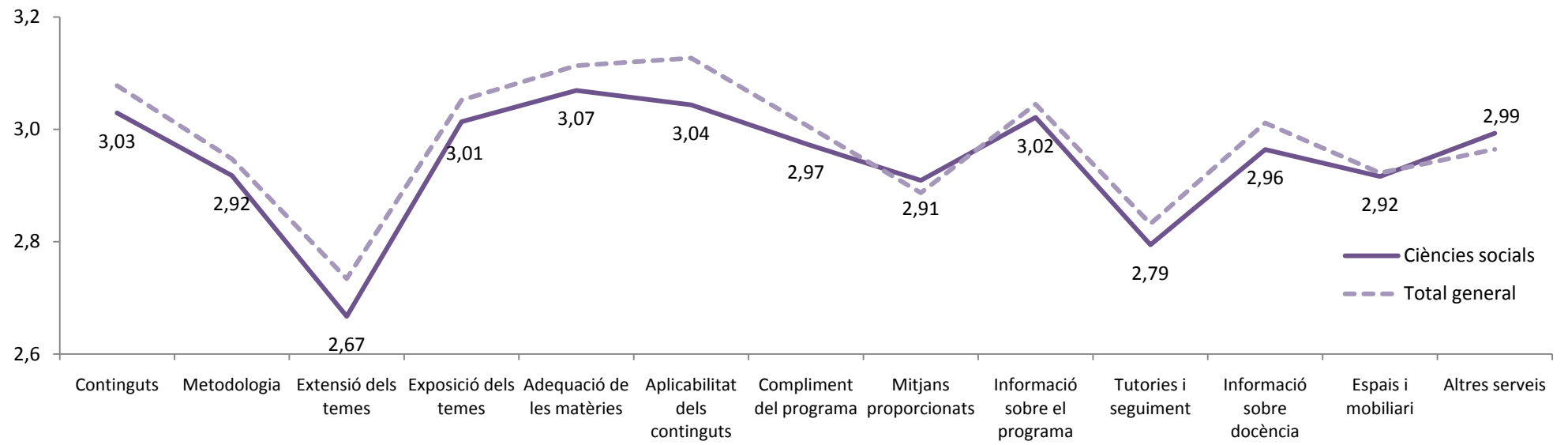
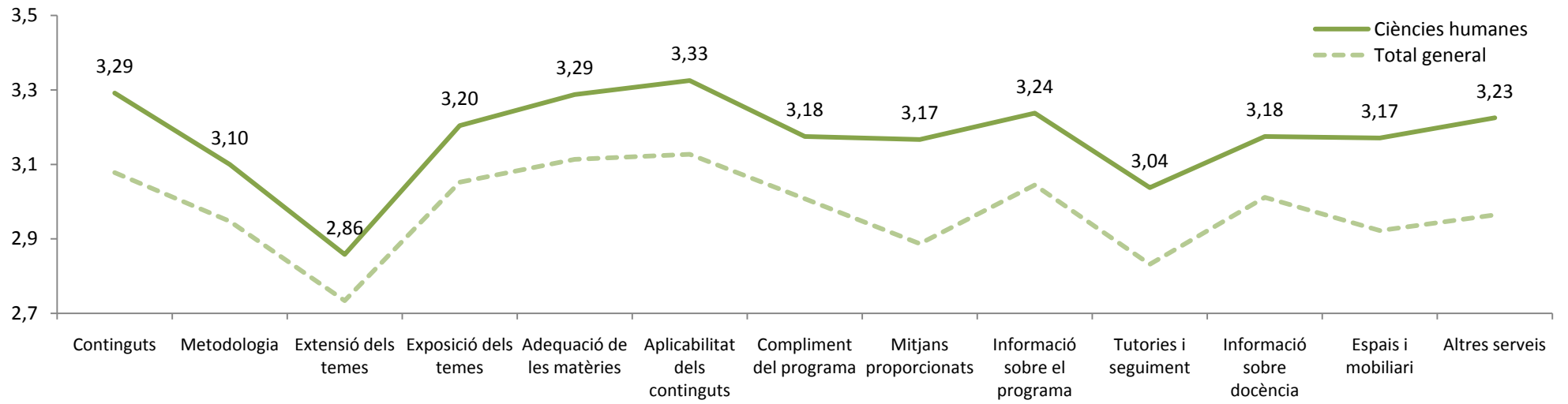
**Taula 7. Puntuacions per modalitat**

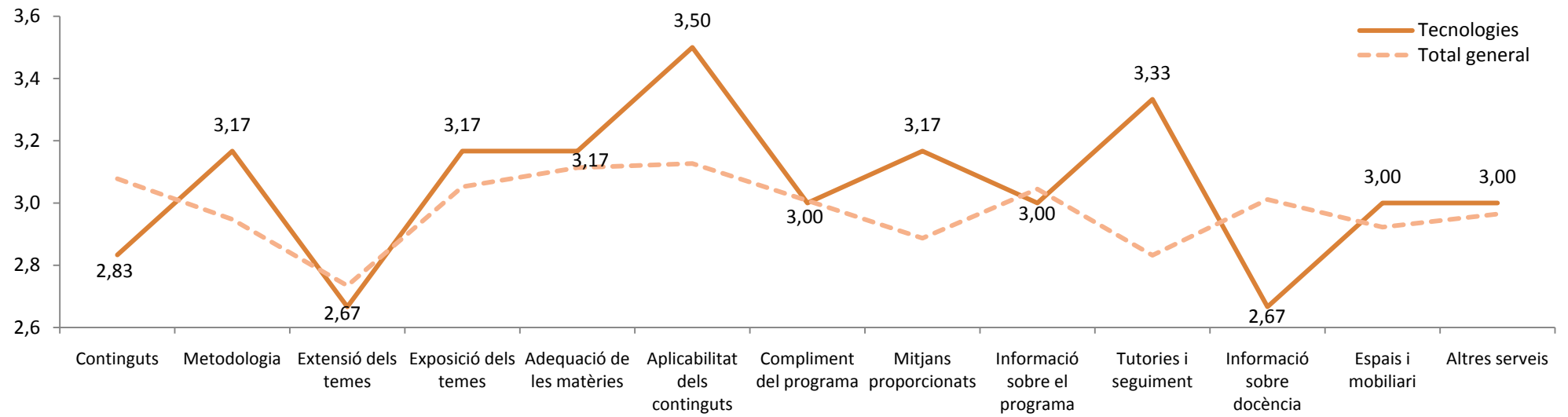
Modalitat	Continguts	Metodologia	Extensió dels temes	Exposició dels temes	Adequació matèries	Aplicabilitat continguts	Compliment del programa	Mitjans proporcionats	Informació sobre programa	Tutories i seguiment	Informació sobre docència	Espais i mobiliari	Altres serveis	Mitjana
Online	3,26	3,12	3,06	3,19	3,31	3,32	3,31	3,12	3,36	3,12	3,26	3,03	3,04	<b>3,19</b>
Semipresencial	2,95	2,85	2,69	2,94	3,02	2,92	2,92	2,85	2,83	2,66	2,84	2,89	2,95	<b>2,87</b>
Presencial	3,08	2,94	2,70	3,06	3,11	3,15	2,98	2,86	3,05	2,83	3,01	2,91	2,96	<b>2,97</b>

Els gràfics següents presenten una comparativa entre els diversos àmbits del coneixement analitzats:

#### G8. Puntuacions per àrea de coneixement







**Annex I:**  
**Resultats per programa**

	Enquestats	Nota docència	Nota programa	Continguts	Metodologia	Extensió dels temes	Exposició dels temes	Adequació matèries	Aplicabilitat continguts	Compliment del programa	Mitjans proporcionats	Informació sobre programa	Tutories i seguiment	Informació sobre docència	Espais i mobiliari	Altres serveis	Alumnes curs	Cobertura anàlisi
<b>Ciències Experimentals</b>	<b>47</b>	<b>7,7</b>	<b>7,6</b>	<b>3,1</b>	<b>2,9</b>	<b>2,7</b>	<b>3,1</b>	<b>3,1</b>	<b>3,1</b>	<b>2,9</b>	<b>3,0</b>	<b>3,2</b>	<b>3,0</b>	<b>3,1</b>	<b>3,2</b>	<b>3,0</b>	<b>100</b>	<b>47%</b>
<b>Diplomatura</b>																		
Matemàtiques per als Instruments Financers	7	7,6	8,0	3,1	3,0	2,7	3,0	3,0	2,9	2,9	3,0	3,7	3,3	3,1	3,4	3,3	17	41%
<b>Màster</b>																		
Creació de Videojocs	5	8,4	7,6	3,4	2,8	2,8	3,4	3,2	3,4	3,0	2,6	2,6	3,0	2,8	3,2	2,8	9	56%
Disseny Multimèdia	6	8,2	7,7	3,2	3,0	3,0	3,5	3,3	3,2	2,7	3,0	3,8	3,3	3,3	3,3	3,0	11	55%
Experimentació en Química Fina	3	7,7	7,0	3,0	3,0	3,0	3,0	3,0	3,0	3,0	3,0	3,0	2,7	2,7	3,0	2,7	5	60%
Matemàtiques per als Instruments Financers	6	6,5	6,8	2,8	3,0	2,5	2,8	2,8	2,8	2,3	2,8	2,7	2,8	3,0	3,2	3,3	13	46%
Tecnologies de la Informació Geogràfica	6	7,7	8,0	3,0	2,8	2,3	2,8	3,0	3,3	3,3	3,3	3,3	2,8	3,3	3,7	3,5	27	22%
Teledetecció i SIG. De les Imatges de Satèl.lit a la Publicació de Cartografia a Internet	14	7,9	7,8	3,2	2,9	2,8	3,3	3,3	2,9	3,2	3,1	3,6	2,9	3,2	2,3	2,4	18	78%
<b>Ciències de la Salut</b>	<b>823</b>	<b>7,6</b>	<b>7,4</b>	<b>3,1</b>	<b>3,0</b>	<b>2,9</b>	<b>3,1</b>	<b>3,1</b>	<b>3,3</b>	<b>3,1</b>	<b>2,8</b>	<b>3,0</b>	<b>2,9</b>	<b>3,0</b>	<b>2,8</b>	<b>2,8</b>	<b>2152</b>	<b>38%</b>
<b>Diplomatura</b>																		
Actualització en Diagnòstics i Terapèutiques de les Malalties més Prevalents...	4	7,5	8,0	3,3	3,0	3,3	3,0	3,0	3,3	3,0	3,3	2,8	3,0	3,3	3,0	3,0	18	22%
Actualitzacions de Teràpia Ocupacional en Pediatria: El Fer del Nen	9	7,9	6,8	3,3	2,9	2,4	3,1	3,1	3,1	2,8	2,8	2,1	2,3	2,4	2,8	2,8	18	50%
Anestesiologia, Reanimació i Terapèutica del Dolor	5	7,4	6,8	2,8	3,0	3,0	3,0	3,0	3,2	3,0	3,0	3,6	3,2	3,4	3,6	3,4	35	14%
Assistència Integral al Malalt Crític amb Patologia Cardiovascular i/o Respiratòria	8	8,1	7,9	3,1	3,0	2,9	3,0	3,1	3,3	2,9	2,9	3,1	2,6	3,0	3,0	2,5	30	27%
Assistència Integral al Malalt Traumàtic Greu (Àmbit Prehospitalari i Hospitalari)	1	8,0	8,0	3,0	4,0	3,0	3,0	3,0	4,0	4,0	4,0	4,0	3,0	3,0	2,0	2,0	28	4%
Atenció Integral d'Infermeria al Malalt Fràgil	10	7,9	8,0	3,2	3,2	3,1	3,2	3,2	3,7	3,3	3,0	3,5	3,3	3,6	2,3	2,8	15	67%
Atenció Primària de Salut	1	8,0	8,0	3,0	3,0	2,0	3,0	3,0	3,0	3,0	2,0	2,0	3,0	2,0	3,0	2,0	2	50%
Bases Clíniques en Medicina i Cirurgia Cosmètica	15	7,5	6,7	2,9	2,9	2,3	2,9	2,7	2,8	2,8	2,6	3,2	2,3	3,1	2,9	2,6	59	25%
Cirurgia Podològica de Mínima Incisió	5	8,2	8,0	3,2	3,2	3,0	3,2	3,2	3,4	3,0	3,0	3,2	3,2	3,2	2,8	2,6	25	20%
Clínica de Petits Animals	14	7,2	6,7	2,9	2,4	2,3	2,8	2,9	3,1	2,6	2,4	2,8	2,4	2,6	2,7	2,8	25	56%
Cures de Ferides Cròniques, Abordatge Integral	4	7,5	7,5	2,8	2,8	2,5	2,8	3,3	3,3	2,3	3,0	3,0	3,0	3,3	2,8	2,3	29	14%
Cures Intensives Infermeres al Malalt Crític Neonatal i Pediàtric	13	7,9	8,1	3,3	3,0	2,9	3,2	3,1	3,4	3,2	3,2	3,2	3,1	3,2	2,9	2,9	39	33%
Dansa Moviment Teràpia	6	7,2	7,0	3,2	3,0	2,5	3,0	3,3	2,8	3,5	3,0	3,0	3,0	3,2	1,3	2,7	9	67%
Direcció i Gestió de Centres Geriàtrics	12	8,2	8,1	3,1	3,1	2,8	3,1	3,1	3,3	3,2	3,3	3,3	3,3	3,3	3,1	3,1	17	71%

	Enquestats	Nota docència	Nota programa	Continguts	Metodologia	Extensió dels temes	Exposició dels temes	Adequació materies	Aplicabilitat continguts	Compliment del programa	Mètrics proporcionats	Informació sobre programa	Tutories i seguiment	Informació sobre docència	Espais i mobilitat	Altres serveis	Alumnes curs	Cobertura anàlisi
Dret de la Qualitat i la Seguretat Alimentària	3	5,7	6,0	2,7	2,7	2,0	2,3	2,3	2,7	2,3	2,0	1,3	2,7	2,3	2,3	2,3	10	30%
Emergències Extrahospitalàries	15	7,6	7,5	2,9	3,1	2,5	3,0	3,1	3,1	3,0	2,9	3,4	3,2	3,2	3,3	3,3	33	45%
Emergències i Catàstrofes	18	7,4	6,9	3,0	2,8	2,7	2,9	2,9	3,0	2,8	2,4	3,0	2,8	2,9	2,9	2,8	43	42%
Emergències i Cures Intensives: Atenció Integral d'Infermeria a l'Adult	9	6,8	6,7	3,1	3,0	2,9	2,7	2,7	3,0	2,9	3,0	2,4	2,8	3,1	2,6	2,3	31	29%
Esquizofrènia i Demències	3	7,0	6,7	3,3	3,0	2,3	3,3	3,7	3,3	3,3	3,3	3,3	3,3	3,0	3,0	3,7	3	100%
Fisioteràpia de l'Esport	19	8,1	7,7	3,2	2,9	2,9	3,1	3,2	3,6	2,8	2,7	2,5	2,7	2,9	2,9	3,2	45	42%
Fisioteràpia del Tòrax	11	7,7	7,5	3,4	3,0	2,8	3,0	3,2	3,3	3,0	2,9	3,4	3,0	3,2	3,3	3,2	32	34%
Fisioteràpia en Pediatria	19	7,7	7,6	3,1	3,1	2,7	3,2	3,1	2,9	3,2	3,2	3,4	3,4	3,3	3,2	3,3	30	63%
Fisioteràpia en Traumatologia i Cirurgia Ortopèdica	14	7,2	7,1	2,8	2,9	2,9	2,9	2,9	3,1	3,1	2,9	3,4	3,0	3,3	3,4	3,1	32	44%
Infermeria Nefrològica	4	8,3	8,5	3,3	3,0	2,8	3,0	3,3	3,5	3,0	3,0	3,3	3,0	3,3	2,8	3,3	17	24%
Infermeria Quirúrgica	30	7,2	6,8	3,2	2,9	2,6	3,0	3,1	3,2	3,0	2,7	3,2	3,2	3,3	3,1	3,1	105	29%
Intervenció en Psicologia Clínica i de la Salut	16	6,6	6,6	2,6	2,7	2,4	3,2	3,0	2,9	3,0	2,9	3,0	2,3	2,9	2,7	3,1	26	62%
L'Assistència Prehospitalària	8	8,4	8,6	3,4	3,3	3,3	3,5	3,8	3,5	3,8	3,3	3,5	3,6	3,8	3,4	3,5	13	62%
Lideratge i Governança Local	15	6,9	6,9	2,9	2,9	2,4	3,0	3,0	3,0	2,7	2,5	3,0	2,3	2,7	2,7	2,3	27	56%
Malaltia Crònica i Trastorns de Comportament Infanto-juvenil	3	8,7	7,7	3,0	3,0	2,7	3,0	3,0	2,7	3,0	2,7	3,3	3,3	3,0	3,3	2,7	7	43%
Medicina de l'Envel·liment	10	6,4	6,3	2,8	2,4	2,6	2,6	3,0	3,1	3,1	2,4	3,1	2,4	2,9	2,8	2,3	43	23%
Optometria Clínica	2	8,0	8,0	3,0	3,0	3,0	3,0	3,0	3,5	3,0	3,0	3,5	3,0	3,0	3,5	3,0	2	100%
Psicogeriatría	1	7,0	9,0	3,0	3,0	3,0	3,0	3,0	3,0	3,0	3,0	3,0	3,0	3,0	3,0	3,0	4	25%
Tècniques Ortopèdiques	25	6,5	6,5	2,6	2,8	2,6	3,2	3,0	2,6	2,9	2,2	3,1	2,8	3,0	2,8	2,6	46	54%
Teràpia Ocupacional en Salut Mental: Actualitzacions	5	7,8	7,4	3,0	3,0	2,8	3,0	3,0	3,2	3,0	2,6	2,4	3,4	2,8	2,2	2,2	8	63%
Trastorns Afectius i Trastorns d'Ansietat de l'Adult	3	7,7	8,0	3,3	3,0	3,3	3,7	3,3	3,7	3,7	3,3	4,0	3,0	3,3	3,0	3,3	3	100%
<b>Màster</b>																		
Aplicació i Control de la Terapèutica Antimicrobiana Intrahospitalària	17	6,2	6,9	2,9	2,4	2,8	2,4	3,2	3,2	3,2	2,3	3,1	2,5	3,0	2,6	2,6	30	57%
Assistència Integral en Urgències i Emergències	29	7,3	6,8	3,0	2,9	2,7	2,9	3,1	3,3	2,7	2,3	2,3	2,3	2,7	2,8	2,2	75	39%
Atenció d'Infermeria a la Persona amb Problemes Cardíacs	14	8,1	7,4	3,6	3,3	3,4	3,3	3,3	3,3	3,1	2,4	2,7	2,3	2,9	2,6	2,9	33	42%

	Enquestats	Nota docència	Nota programa	Continguts	Metodologia	Extensió dels temes	Exposició dels temes	Adequació matèries	Aplicabilitat continguts	Compliment del programa	Mètrics proporcionats	Informació sobre programa	Tutories i seguiment	Informació sobre docència	Espais i mobilitat	Altres serveis	Alumnes curs	Cobertura anàlisi
Atenció primària de salut	13	7,2	7,5	3,2	3,1	3,1	3,0	3,5	3,2	3,1	3,1	3,4	2,6	3,2	3,2	2,9	68	19%
Biologia de la Reproducció i Tècniques de Reproducció Humana Assistida	8	7,4	7,0	3,3	3,3	2,8	3,1	3,0	2,6	2,8	3,0	2,5	2,6	2,8	2,1	2,8	10	80%
Cirurgia Plàstica Oftàlmica i Orbitària	1	10,0	10,0	4,0	4,0	4,0	4,0	4,0	4,0	4,0	4,0	4,0	3,0	3,0	4,0	2,0	1	100%
Còrnia i Cirurgia Refractiva	1	8,0	8,0	3,0	3,0	3,0	4,0	4,0	4,0	4,0	3,0	4,0	4,0	4,0	4,0	4,0	1	100%
Cures Infermeres a les Persones que Presenten Malalties Renals	2	8,0	7,5	3,0	3,5	3,5	3,5	3,5	3,5	3,0	3,5	3,0	3,0	3,0	2,5	3,0	9	22%
Dansa moviment teràpia	15	7,4	6,5	3,2	2,9	2,5	2,9	3,2	2,9	2,7	2,8	2,3	2,9	2,5	2,6	2,9	39	38%
Diagnòstic i Tractament de la Cataracta i el Glaucoma	4	7,3	6,5	2,5	3,0	2,8	3,0	2,8	3,0	3,0	2,5	2,5	2,5	2,5	2,8	3,0	21	19%
Dietètica i Nutrició Humana	5	7,0	6,8	2,6	2,8	2,8	2,8	2,6	3,0	2,6	2,8	3,6	3,4	3,4	1,8	1,6	9	56%
Direcció d'Institucions Sanitàries	17	8,0	8,2	3,4	3,2	3,0	3,1	3,4	3,4	3,5	3,1	3,9	3,2	3,6	3,1	3,1	34	50%
Educació mèdica	1	8,0	8,0	4,0	3,0	3,0	3,0	4,0	4,0	3,0	3,0	4,0	3,0	3,0	2,0	3,0	14	7%
Endocrinologia, Metabolisme i Nutrició Pediàtrica	7	7,7	7,0	3,4	2,9	2,9	3,3	3,3	3,3	3,3	2,4	3,0	2,9	2,9	3,1	3,1	16	44%
Endoscòpia Ginecològica	1	10,0	10,0	4,0	4,0	4,0	4,0	4,0	4,0	4,0	4,0	4,0	4,0	4,0	3,0	4,0	10	10%
Etologia aplicada	20	7,9	7,4	3,4	2,8	2,8	3,1	3,2	3,2	2,7	2,8	3,0	2,8	2,9	2,8	3,0	29	69%
Fisioteràpia en Neurologia: Aplicació Pràctica de la Valoració i el Tractament	12	7,8	6,6	2,8	2,8	2,8	2,9	2,6	3,3	1,9	2,4	2,3	2,3	2,4	3,2	2,9	20	60%
Fisioteràpia Equina	7	8,4	7,3	3,4	3,4	2,3	3,0	3,1	3,4	3,1	2,6	3,1	3,1	3,4	3,4	2,9	15	47%
Formació en Paidopsiquiatria i Psicologia de la Infància i de l'Adolescència	6	5,8	6,2	2,8	2,5	2,7	3,0	2,8	3,0	2,3	1,8	2,5	2,5	2,5	2,0	1,5	11	55%
Gerontologia clínica	13	7,9	7,6	3,2	3,0	3,2	3,1	3,2	3,2	3,3	3,0	3,5	2,9	3,2	2,6	2,7	43	30%
Gestió de la Seguretat i la Qualitat Alimentària	14	7,0	6,7	2,8	2,9	2,4	2,9	3,1	2,9	3,0	2,8	2,4	2,2	2,5	2,7	2,6	18	78%
Infectologia Pediàtrica	2	8,0	8,0	3,0	3,5	3,0	3,0	3,0	4,0	3,0	3,0	2,5	3,0	3,0	3,0	3,0	4	50%
Infermeria Gerontològica i Geriàtrica	8	8,1	8,3	3,4	3,3	3,0	3,3	3,3	3,3	3,5	3,0	3,3	3,1	3,4	1,9	2,5	22	36%
Infermeria Intensiva	13	7,5	7,2	3,0	2,9	3,1	3,0	3,4	3,6	2,8	2,5	2,7	2,7	2,8	2,4	2,5	30	43%
Infermeria Oncològica	11	6,7	6,3	2,5	2,6	2,5	2,9	2,8	3,0	2,6	2,5	3,0	2,6	2,9	2,5	2,7	28	39%
Infermeria Perioperatòria	6	7,7	7,0	3,2	2,7	2,8	3,0	2,8	3,0	2,8	2,3	2,7	3,2	3,0	2,2	2,3	30	20%
Infermeria Psiquiàtrica i Salut Mental	12	7,8	7,5	2,9	2,9	3,0	3,0	3,1	3,1	2,9	2,6	3,3	3,1	3,3	2,4	2,7	33	36%
Intervenció Social i Sanitària a la Comunitat	3	4,0	4,7	2,7	2,3	2,3	2,7	2,0	2,3	2,3	2,3	2,3	1,3	2,7	3,0	3,0	17	18%
Investigació en atenció primària	11	7,4	7,5	3,1	3,0	3,1	3,2	3,3	3,3	3,1	3,0	3,0	3,5	3,0	2,8	3,2	40	28%

	Enquestats	Nota docència	Nota programa	Continguts	Metodologia	Extensió dels temes	Exposició dels temes	Adequació materies	Aplicabilitat continguts	Compliment del programa	Mètrics proporcionats	Informació sobre programa	Tutories i seguiment	Informació sobre docència	Espais i mobilitat	Altres serveis	Alumnes curs	Cobertura anàlisi
Logopèdia Infantil	7	5,1	5,4	2,0	2,1	2,4	2,6	2,4	2,6	2,6	2,1	2,6	1,7	2,4	2,7	2,3	11	64%
Malalties Infeccioses	3	9,0	8,3	3,3	3,3	3,3	3,3	3,3	3,7	3,3	3,3	2,7	3,3	3,0	3,0	4,0	5	60%
Medicina cosmètica i de l'envelliment	1	7,0	7,0	3,0	3,0	2,0	2,0	2,0	3,0	3,0	3,0	3,0	2,0	3,0	2,0	2,0	5	20%
Medicina Materno-fetal	7	8,3	8,7	3,1	3,3	3,1	3,1	2,9	3,4	3,3	3,0	3,0	3,0	3,1	2,9	3,1	18	39%
Microcirurgia Reconstructiva	3	8,0	8,3	3,3	3,3	3,3	3,3	3,3	3,0	2,7	2,3	3,0	3,0	3,3	3,3	3,3	10	30%
Neonatologia	5	5,2	5,6	2,6	2,4	2,4	2,6	2,6	2,6	2,2	2,4	2,2	2,2	2,0	2,4	2,2	6	83%
Neuroimmunologia	19	8,8	8,8	3,5	3,3	3,3	3,4	3,4	3,5	3,5	3,4	3,4	3,2	3,4	3,1	3,1	50	38%
Neuropsicologia i Neurologia de la Conducta	7	8,3	8,6	3,6	3,1	3,1	3,1	3,6	3,6	3,6	3,6	3,0	2,9	3,0	3,0	3,0	36	19%
Neuropsicologia: diagnòstic i rehabilitació neuropsicològica	9	7,2	6,4	2,9	2,7	2,4	2,9	2,6	3,2	2,6	2,4	2,0	2,3	2,2	2,9	3,0	28	32%
Ortodòncia en MFS	7	6,9	7,0	3,0	3,0	2,9	3,0	3,3	3,3	2,6	2,7	2,9	2,9	3,3	2,6	2,0	25	28%
Osteopatia	11	7,7	7,5	3,2	3,1	2,6	3,2	3,4	3,7	2,9	2,3	2,8	2,6	2,9	2,8	3,1	48	23%
Osteopatia Estructural	17	8,2	7,8	3,4	3,2	2,9	3,2	3,2	3,4	3,4	2,8	2,9	2,4	3,1	2,6	3,0	34	50%
Patologia i Cirurgia de la Màcula, Vitri i Retina	8	8,9	8,4	3,5	3,4	3,3	3,4	3,4	3,5	3,4	2,9	3,4	3,3	3,1	3,6	3,5	22	36%
Pneumologia pediàtrica	1	7,0	9,0	4,0	3,0	3,0	4,0	3,0	4,0	3,0	2,0	3,0	3,0	3,0	2,0	2,0	4	25%
Prevenció i Tractament de la Insuficiència Renal: Diàlisi i Trasplantament	4	7,0	7,3	3,3	3,0	3,3	3,8	3,3	3,5	3,3	2,5	3,3	2,8	2,8	2,8	2,3	7	57%
Psicobiologia i Neurociència Cognitiva	27	8,4	8,4	3,4	3,1	3,1	3,1	3,4	3,2	3,5	3,2	3,4	3,0	3,3	2,9	2,9	38	71%
Psicogeriatría	6	7,7	7,7	3,5	3,3	3,2	3,5	3,2	3,3	3,7	3,3	3,7	3,3	3,7	2,2	2,5	30	20%
Psicologia i Psicoteràpia Analítica	1	9,0	8,0	3,0	3,0	3,0	4,0	4,0	3,0	4,0	3,0	4,0	1,0	4,0	4,0	3,0	14	7%
Psicopatologia Clínica de l'Adult	13	8,1	8,2	3,2	3,2	3,2	3,2	3,5	3,1	3,3	3,2	3,6	3,2	3,5	3,0	3,2	25	52%
Psicopatologia Clínica Infanto-juvenil	23	7,7	7,4	3,0	2,9	2,6	3,1	3,3	3,1	3,0	2,8	3,3	2,9	3,2	3,1	3,0	51	45%
Psiquiatria i Clínica Psicològica	4	7,3	6,8	3,3	3,3	3,0	3,8	3,5	3,5	3,5	2,8	2,3	2,5	2,3	3,5	3,3	9	44%
Rehabilitació Psicosocial en Salut Mental	5	7,2	6,6	2,8	3,0	2,8	3,0	3,4	2,8	2,6	2,4	2,0	2,8	2,6	2,8	2,8	8	63%
Salut Internacional i Medicina Tropical	16	6,6	6,3	2,9	2,5	2,4	2,9	3,0	3,1	2,6	2,9	2,6	2,4	2,8	3,3	3,2	26	62%
Traumatologia de l'Esport	4	8,5	7,8	3,0	3,0	3,0	3,8	3,3	3,8	3,3	1,8	3,0	2,5	3,0	3,5	3,3	20	20%
Vitreoretina	2	10,0	9,5	4,0	4,0	4,0	4,0	4,0	4,0	4,0	4,0	4,0	4,0	4,0	4,0	3,5	3	67%

	Enquestats	Nota docència	Nota programa	Continguts	Metodologia	Extensió dels temes	Exposició dels temes	Adequació matèries	Aplicabilitat continguts	Compliment del programa	Mitjans proporcionats	Informació sobre programa	Tutories i seguiment	Informació sobre docència	Espais i mobiliari	Altres serveis	Alumnes curs	Cobertura anàlisi
<b>Ciències Socials</b>	<b>1168</b>	<b>7,3</b>	<b>7,0</b>	<b>3,0</b>	<b>2,9</b>	<b>2,7</b>	<b>3,0</b>	<b>3,1</b>	<b>3,0</b>	<b>3,0</b>	<b>2,9</b>	<b>3,0</b>	<b>2,8</b>	<b>2,9</b>	<b>2,9</b>	<b>3,0</b>	<b>2278</b>	<b>51%</b>
<b>Diplomatura</b>																		
Anàlisi i Comunicació Política	4	6,3	6,0	3,0	3,0	2,0	2,8	2,8	3,3	2,5	2,3	2,3	2,3	2,3	2,5	2,8	7	57%
Comerç i Màrqueting Internacional	1	8,0	5,0	2,0	2,0	3,0	4,0	3,0	3,0	4,0	3,0	1,0	3,0	3,0	4,0	4,0	1	100%
Comptabilitat Financera i Control de Costos amb SAP	2	7,5	5,0	3,5	3,5	3,5	3,5	3,5	2,0	3,5	3,5	3,0	2,0	2,0	2,5	2,0	5	40%
Comptabilitat i Finances	5	6,8	7,0	2,8	2,8	2,4	2,8	2,8	2,8	2,4	3,2	3,2	3,2	3,0	3,2	3,2	13	38%
Comunicació Creativa	5	4,8	5,0	2,4	2,0	1,8	2,6	2,2	2,0	2,8	2,0	2,6	2,4	1,8	2,4	2,6	7	71%
Comunicació Política i Institucional	3	6,0	6,0	2,7	2,3	2,7	3,0	2,7	3,0	2,3	2,3	1,7	2,0	2,3	2,0	2,3	8	38%
Comunicació, Cooperació Internacional i Mediació Sociocultural a la Mediterrània	10	5,3	5,2	2,3	2,6	2,1	2,9	2,5	2,4	2,0	2,5	1,8	2,5	2,1	3,0	3,4	16	63%
Creació d'Empreses	18	7,2	6,6	2,8	2,7	2,6	3,2	3,1	2,7	3,2	3,2	3,6	2,9	3,4	3,1	3,3	25	72%
Criminalística. Infoanàlisi i Tècniques Avançades en Ciències Forenses	42	7,8	7,5	3,1	3,1	2,6	3,3	3,3	3,0	3,1	3,0	3,4	3,1	3,3	3,4	3,2	82	51%
Cultura de Pau	29	7,9	7,7	3,3	3,1	2,3	3,0	3,1	2,7	3,1	3,1	3,1	2,9	3,0	2,6	2,9	58	50%
Desenvolupament Econòmic Local	17	7,8	7,8	3,3	3,1	2,6	3,1	3,3	3,5	3,3	3,2	3,5	3,0	3,5	2,4	2,6	25	68%
Desenvolupament Psicomotor de 0 a 8 Anys	19	8,4	8,3	3,3	3,2	2,5	3,3	3,4	3,7	3,4	3,4	3,2	2,8	3,2	3,2	3,2	39	49%
Direcció i Gestió de Fires	19	7,4	7,3	2,8	3,1	2,8	3,1	3,1	3,1	3,1	3,1	3,2	3,2	3,2	3,1	3,2	25	76%
Direcció i Gestió d'Instal·lacions Esportives, Piscines i Zones d'Aigua	11	6,5	6,3	2,9	2,9	2,8	2,5	2,9	3,0	2,6	2,8	2,2	2,1	2,3	2,7	2,1	18	61%
Direcció Immobiliària	1	7,0	6,0	3,0	3,0	2,0	3,0	3,0	3,0	3,0	3,0	4,0	3,0	3,0	3,0	3,0	8	13%
Direcció Urbanística	1	6,0	6,0	3,0	2,0	2,0	2,0	3,0	3,0	3,0	3,0	3,0	2,0	2,0	2,0	2,0	7	14%
Dret Urbanístic	13	6,7	7,5	2,7	2,5	2,5	2,6	3,0	3,2	3,1	2,5	3,5	2,9	3,5	3,2	2,7	26	50%
Economia Cooperativa	10	8,1	7,7	3,2	3,1	2,6	3,0	3,2	3,4	3,1	2,8	3,5	3,2	3,3	3,6	3,3	17	59%
Educació Especial: Pedagogia Terapèutica	12	6,4	6,3	2,8	2,6	2,3	3,0	2,7	3,1	2,9	2,9	2,9	2,5	2,9	2,6	2,8	36	33%
Educació Musical	12	8,7	8,5	3,6	3,3	3,2	3,5	3,5	3,6	3,6	3,5	3,6	3,6	3,6	3,4	3,5	18	67%
Empresa i Ocupació Pública: un Enfocament Jurídic, Econòmic i de Valors	6	6,5	6,3	2,7	2,7	2,7	2,8	2,8	2,5	2,8	2,8	2,8	3,0	3,0	3,2	2,7	12	50%
Estratègia i Creativitat Interactiva	12	6,8	6,4	2,9	2,7	2,6	2,8	3,1	2,9	2,8	2,7	2,2	2,8	2,8	3,1	2,6	26	46%
Estratègies de Comunicació Gràfica	4	7,5	7,8	3,0	3,0	2,8	2,8	3,3	2,8	3,3	2,8	3,0	3,0	3,0	3,0	3,3	11	36%
Fiscalitat	8	7,1	7,0	2,9	2,9	2,6	2,8	3,1	3,3	2,5	3,0	3,3	3,0	3,1	3,4	3,3	13	62%
Formació de formadors	7	8,3	8,3	3,4	3,6	3,1	3,4	3,4	3,3	3,1	3,0	3,6	2,3	3,3	3,1	2,4	19	37%

	Enquestats	Nota docència	Nota programa	Continguts	Metodologia	Extensió dels temes	Exposició dels temes	Adequació matèries	Aplicabilitat continguts	Compliment del programa	Mièjans proporcionats	Informació sobre programa	Tutories i seguiment	Informació sobre docència	Espais i mobilitat	Altres serveis	Alumnes curs	Cobertura anàlisi
Formació Integral dels Agents Socials	14	9,0	8,9	3,6	3,5	3,1	3,4	3,4	3,5	3,4	3,1	3,5	3,3	3,4	3,2	2,9	34	41%
Fotoperiodisme	12	6,3	4,3	2,5	2,3	2,1	2,6	2,7	2,8	2,3	2,3	2,3	2,7	2,4	2,7	3,1	26	46%
Gènere i Igualtat	15	7,6	6,8	3,1	2,9	2,7	3,1	3,2	3,1	2,7	2,7	2,0	2,0	2,2	3,1	2,7	26	58%
Gestió Ambiental a l'Empresa i a l'Administració Pública	13	7,4	7,0	2,9	2,5	2,3	2,8	2,8	2,8	3,2	2,6	3,2	2,7	3,1	2,5	3,1	30	43%
Gestió de la Innovació	14	7,9	7,7	3,2	3,3	2,8	3,1	3,1	3,1	3,2	3,0	2,9	2,7	2,8	2,9	3,1	21	67%
Gestió i Organització d'Esdeveniments. Turisme de Negocis	3	6,7	4,3	3,0	2,7	2,0	3,0	2,3	2,3	2,7	1,7	2,0	2,0	2,0	2,7	3,3	6	50%
Grafisme Informatiu i Documental	4	4,0	3,8	2,8	1,8	1,0	2,3	2,3	2,5	1,8	1,8	2,0	1,3	2,3	2,3	2,0	7	57%
Grafopscòleg en Orientació Familiar i Professional	7	8,7	8,3	3,4	3,4	2,9	3,4	3,4	3,4	3,0	3,6	3,4	3,1	3,6	3,1	2,9	16	44%
Iniciació Professional a l'Empresa	21	7,1	6,2	2,9	2,9	2,9	3,0	3,0	2,5	2,8	3,2	2,4	2,5	2,4	3,0	3,0	69	30%
Intervenció i Gestió del Paisatge per a la Dinamització del Patrimoni Ambiental...	10	6,5	5,4	2,8	2,4	2,6	2,9	3,0	2,6	2,1	2,4	1,6	2,2	2,2	3,4	3,1	21	48%
La Comunicació dels Conflictes i de la Pau	22	7,5	7,8	3,2	3,0	2,7	3,1	3,1	2,9	2,7	2,8	3,0	3,1	3,0	2,2	2,9	38	58%
Mediació a l'Àmbit Socioeducatiu	19	7,1	6,7	2,8	2,8	2,7	2,9	3,0	3,2	2,9	2,7	3,4	3,3	3,5	2,6	2,8	34	56%
Migracions Contemporànies i Interculturalitat	5	7,6	7,0	3,2	2,8	2,8	3,0	3,0	2,4	2,8	2,8	2,4	2,8	2,8	3,0	3,0	8	63%
Orientació i Estratègies per al Debat Educatiu en el Context Familiar	2	7,0	7,0	3,0	3,0	3,0	3,0	3,0	3,5	3,5	3,0	3,0	2,5	2,5	2,5	3,0	12	17%
Periodisme Local, Comarcal i Social	6	7,3	6,3	3,0	3,2	2,3	2,8	2,8	2,5	2,7	2,7	3,2	2,8	2,8	3,2	3,0	9	67%
Periodisme Sociolaboral	7	7,4	7,4	3,0	2,7	2,4	3,1	3,1	3,3	3,0	2,7	3,7	3,3	3,6	2,3	2,9	17	41%
Pèrit Cal·lígraf Judicial, Gràfica, Documentoscòpia i Sociolingüística Forense	31	8,1	7,4	3,2	3,1	2,8	3,1	3,3	3,1	3,2	3,1	3,4	3,3	3,3	3,3	3,2	64	48%
Peritatge Forense i Assessorament Psicològic en Dret Civil, Familiar i Laboral	7	7,9	7,6	3,6	2,7	2,9	3,6	3,4	3,4	3,3	2,7	3,9	2,9	3,4	2,3	3,7	9	78%
Peritatge Grafopscològic, Grafoanàlisi, Grafopatologia i Tests Projectius Gràfics	22	7,2	7,1	3,2	2,7	2,6	3,0	3,1	2,9	2,8	3,0	3,4	3,1	3,2	3,2	3,0	63	35%
Peritatge Psicològic Penal Forense	11	7,6	7,0	3,0	2,9	2,5	3,1	3,0	2,7	3,5	3,2	3,4	2,5	3,4	3,2	3,4	17	65%
Producció del Missatge Gràfic	4	8,8	9,0	3,8	3,5	3,3	3,5	3,5	4,0	4,0	3,8	4,0	3,8	4,0	3,3	3,5	5	80%
Psicologia Aplicada al Rendiment Esportiu	16	7,5	7,3	2,8	2,8	2,5	3,0	3,0	2,9	3,0	2,6	3,4	2,9	3,1	3,1	3,1	31	52%
Psicologia de la Creativitat	4	5,8	6,0	3,3	2,3	2,3	2,8	2,5	2,8	2,8	2,3	3,0	2,8	2,8	3,3	3,3	7	57%
Solucions Financeres (Assessoria Financera)	3	7,0	7,0	3,0	3,0	3,0	3,0	3,0	3,0	3,3	3,3	2,7	3,0	3,0	3,0	2,7	6	50%
Urbanisme	7	8,6	8,4	3,3	3,3	3,0	3,6	3,3	3,4	3,1	3,0	2,7	3,0	3,0	3,3	3,0	14	50%

	Enquestats	Nota docència	Nota programa	Continguts	Metodologia	Extensió dels temes	Exposició dels temes	Adequació matèries	Aplicabilitat continguts	Compliment del programa	Mièans proporcionats	Informació sobre programa	Tutories i seguiment	Informació sobre docència	Espais i mobilitat	Altres serveis	Alumnes curs	Cobertura anàlisi
Màster																		
Administració i Direcció de Comerços i Distribució (Direcció de Màrqueting, Vendes...	49	7,2	6,7	3,0	2,9	2,6	3,0	3,0	2,9	3,0	3,0	3,1	2,8	3,0	2,8	3,3	114	43%
Arxivística i Gestió de Documents	12	7,1	7,3	2,8	2,9	2,7	2,9	2,9	3,1	3,1	2,8	3,0	3,0	3,1	2,9	2,8	22	55%
Business Management	4	3,8	3,0	2,8	2,3	2,0	2,0	3,0	3,0	2,0	2,5	2,0	1,8	1,8	2,0	2,5	14	29%
Comunicació Gràfica	3	8,3	8,3	3,0	2,7	2,7	2,3	3,3	3,3	3,7	2,7	3,0	2,3	3,3	3,0	3,0	6	50%
Comunicació i Educació	22	7,5	7,0	3,1	2,7	2,6	2,9	3,0	3,2	2,9	2,9	3,4	2,8	3,0	3,2	3,3	43	51%
Criminologia i Execució Penal	17	8,4	7,9	3,3	3,2	2,9	3,1	3,1	3,1	3,2	3,2	2,8	2,7	2,8	2,7	3,0	30	57%
Direcció de Comunicació Empresarial i Institucional	16	8,3	8,6	3,3	3,2	3,1	3,2	3,4	3,3	3,2	3,1	3,5	3,5	3,4	2,9	3,2	31	52%
Direcció de Comunicació Empresarial i Institucional (productes, serveis, marques)	18	7,0	6,3	2,8	2,6	2,2	2,8	2,9	3,1	2,9	2,7	3,0	2,2	2,9	3,2	3,2	29	62%
Direcció de Màrqueting i Canals de Distribució	23	8,1	8,0	3,2	3,1	3,1	3,3	3,3	3,5	3,1	3,0	3,3	2,8	3,3	3,2	3,0	41	56%
Direcció d'Entitats i Divisions Financeres	13	6,9	7,4	2,8	2,7	2,7	3,0	2,8	2,8	2,9	2,8	2,8	2,5	2,7	2,2	2,4	24	54%
Direcció i Gestió d'Empreses Internacionals	64	7,6	7,0	3,1	2,9	2,7	3,0	3,0	3,0	3,0	3,0	2,9	2,7	3,0	3,0	3,2	78	82%
Direcció Urbanística i Immobiliària	1	6,0	6,0	3,0	3,0	3,0	3,0	3,0	3,0	3,0	3,0	3,0	3,0	3,0	3,0	3,0	3	33%
Disseny i Gestió de la Producció Audiovisual	10	7,1	7,3	3,5	2,8	2,7	3,1	3,3	3,5	3,0	2,9	3,0	3,2	2,8	1,3	3,2	15	67%
Dret de Família	8	8,6	8,5	3,1	3,4	3,1	3,3	3,4	3,6	3,4	3,4	3,5	3,3	3,5	3,0	3,1	17	47%
Edició	9	5,7	5,6	2,6	2,3	2,2	2,4	2,7	2,8	2,7	2,1	3,1	2,3	2,8	2,2	2,4	20	45%
Esriptura per a la Televisió i el Cinema	14	7,4	7,4	3,2	2,9	2,6	3,1	3,0	3,4	3,0	3,0	3,5	3,0	3,2	3,1	3,1	39	36%
Estudis Europeus	4	9,3	9,3	3,3	3,5	3,5	3,8	3,0	3,0	3,5	3,5	3,5	3,0	3,5	3,5	3,0	12	33%
Euroasian International Business	13	7,2	6,7	3,1	2,9	2,8	2,7	3,1	3,1	2,7	2,8	2,4	2,7	2,6	2,3	2,9	36	36%
Gestió de la Comunicació Política i Electoral	21	7,9	8,0	3,1	3,0	3,1	3,3	3,3	3,5	3,5	3,3	3,4	3,0	3,3	2,9	2,8	29	72%
Gestió Empresarial	38	6,1	5,5	2,7	2,8	2,7	2,9	3,0	2,4	3,0	2,7	2,5	2,7	2,6	2,7	2,7	95	40%
Gestió i Organització d'Esdeveniments. Turisme de Negocis	19	6,5	5,7	2,5	2,7	2,2	2,7	2,5	2,6	1,8	2,1	2,3	2,1	2,0	3,0	2,7	29	66%
Gestió Integral de Conflictes i la Promoció de la Convivència	19	8,0	7,5	3,1	3,2	2,9	3,2	3,2	3,4	3,1	3,0	2,9	2,4	2,6	2,7	2,6	27	70%
Information Sciences in Business and Marketing	1	9,0	9,0	4,0	3,0	4,0	3,0	4,0	3,0	4,0	3,0	4,0	3,0	4,0	3,0	3,0	6	17%
Integració Europea	4	9,5	9,5	3,5	3,0	3,3	3,3	3,8	3,3	3,3	3,3	3,3	3,3	2,8	3,3	3,3	12	33%
Interdisciplinari en Migracions Contemporànies	8	8,4	8,0	3,1	3,1	3,0	3,1	3,4	3,1	3,3	3,3	3,4	3,4	3,3	3,4	3,5	14	57%
Intervenció i Gestió Ambiental: Persona i Societat	1	8,0	8,0	3,0	3,0	2,0	3,0	3,0	3,0	3,0	3,0	4,0	3,0	4,0	3,0	3,0	13	8%

	Enquestats	Nota docència	Nota programa	Continguts	Metodologia	Extensió dels temes	Exposició dels temes	Adequació matèries	Aplicabilitat continguts	Compliment del programa	Mitjans proporcionats	Informació sobre programa	Tutories i seguiment	Informació sobre docència	Espais i mobilitat	Altres serveis	Alumnes curs	Cobertura anàlisi
Lideratge per a la Gestió Política	16	7,7	7,6	3,1	3,1	2,9	3,0	3,2	3,1	3,1	2,9	3,3	2,8	3,1	2,9	3,0	47	34%
Logística Integral	41	7,6	7,0	3,0	3,0	2,8	2,8	3,1	3,2	3,0	3,1	3,0	2,8	2,7	2,8	3,0	53	77%
Màrqueting Polític: Estratègies i Comunicació Política	15	6,8	7,1	2,9	2,8	2,5	3,0	2,7	2,9	2,5	2,2	2,4	2,1	2,3	2,3	2,3	24	63%
MBA en Gestió Hotelera	8	6,9	7,0	2,8	2,8	2,6	2,6	2,9	2,6	2,8	2,9	2,9	2,6	2,9	3,0	2,9	17	47%
Mediació Intermediterrània: Inversió Econòmica i Integració Intercultural	8	6,1	6,3	2,6	2,8	2,5	2,6	2,6	2,8	2,5	3,3	2,6	2,4	2,3	3,4	3,5	11	73%
Organització i Direcció de Centres de Formació Musical	11	7,9	7,1	3,4	3,1	2,7	3,4	3,1	3,3	2,7	2,9	1,5	1,8	2,3	3,5	2,7	16	69%
Polítiques Europees de Cooperació Internacional al Desenvolupament	12	7,4	6,8	3,0	2,8	2,9	2,8	3,3	3,3	3,2	3,2	3,3	2,4	2,9	3,2	3,3	21	57%
Polítiques socials i mediació comunitària	21	6,6	6,7	2,9	2,7	2,5	2,8	3,0	3,1	2,8	2,6	3,0	2,5	2,9	3,0	3,0	25	84%
Psicologia de l'Esport i de l'Activitat Física	1	9,0	9,0	3,0	3,0	3,0	3,0	4,0	4,0	4,0	4,0	4,0	4,0	4,0	3,0	3,0	3	33%
Psicologia Jurídica i Peritatge Psicològic Forense	4	7,5	6,3	3,0	2,8	2,3	3,0	2,5	2,3	2,8	2,8	3,5	2,3	3,3	3,3	3,0	8	50%
Relacions Públiques i Gabinetes de Comunicació	39	7,2	7,2	3,0	2,9	2,7	3,0	3,0	3,1	3,1	2,9	3,3	3,2	3,2	2,8	3,0	84	46%
SAP ERP Financials	7	7,1	6,4	2,9	3,1	2,7	3,1	3,1	3,6	2,7	2,4	2,6	2,6	2,7	2,3	2,4	11	64%
UE-Xina: Cultura i Economia	7	7,6	7,3	3,1	2,9	3,0	3,1	3,3	3,3	3,3	3,1	3,1	3,0	3,0	3,0	3,3	19	37%
Web: Comunicació, Màrqueting i Negoci	17	7,3	7,4	3,1	2,9	2,7	3,1	3,1	3,5	2,9	3,0	3,2	3,1	3,2	3,2	2,9	28	61%
<b>Ciències Humanes</b>	<b>240</b>	<b>8,1</b>	<b>7,8</b>	<b>3,4</b>	<b>3,1</b>	<b>2,8</b>	<b>3,2</b>	<b>3,3</b>	<b>3,3</b>	<b>3,1</b>	<b>3,1</b>	<b>3,2</b>	<b>3,0</b>	<b>3,1</b>	<b>3,1</b>	<b>3,2</b>	<b>401</b>	<b>60%</b>
<b>Diplomatura</b>																		
Accessibilitat als mitjans de comunicació	1	9,0	9,0	4,0	3,0	3,0	3,0	3,0	4,0	3,0	3,0	2,0	3,0	3,0	3,0	3,0	2	50%
Assessorament Lingüístic en els Mitjans Audiovisuals	13	7,9	7,8	3,2	3,1	2,6	3,2	3,2	3,6	2,9	3,2	3,2	2,9	3,1	3,1	3,2	21	62%
Correcció i Qualitat Lingüística	10	8,2	8,5	3,5	3,1	2,7	3,2	3,2	3,8	3,3	3,3	3,7	3,1	3,4	3,1	3,0	14	71%
Dret Local Avançat	17	6,6	7,0	2,9	2,8	2,7	3,0	3,2	3,1	3,1	2,7	3,3	2,8	3,0	2,9	2,7	31	55%
Egiptologia	9	8,9	8,1	3,7	3,2	3,0	3,2	3,3	2,4	2,9	3,1	3,2	3,3	3,3	2,7	2,9	16	56%
Il·lustració Creativa i Tècniques de Comunicació Visual	17	7,3	7,3	3,1	3,0	2,8	3,1	3,2	3,4	2,9	2,9	3,4	3,0	2,9	3,1	3,2	25	68%
Tipografia. De la Creació de la Lletra a la Maquetació	2	7,5	5,0	3,5	2,5	1,5	3,5	3,0	3,0	2,0	2,5	3,0	2,5	2,5	3,0	2,5	7	29%
Traducció Audiovisual	4	8,5	8,0	3,3	3,3	3,3	3,5	3,5	3,3	3,5	3,3	3,5	3,3	3,0	2,8	2,8	6	67%
Traducció Jurídica	7	9,1	8,7	3,7	3,6	3,1	3,7	3,9	4,0	3,7	3,3	3,7	3,3	3,6	3,3	3,3	14	50%

	Enquestats	Nota docència	Nota programa	Continguts	Metodologia	Extensió dels temes	Exposició dels temes	Adequació matèries	Aplicabilitat continguts	Compliment del programa	Mièjans proporcionats	Informació sobre programa	Tutories i seguiment	Informació sobre docència	Espais i mobilitat	Altres serveis	Alumnes curs	Cobertura anàlisi
<b>Màster</b>																		
Correcció i Assessorament Lingüístic	17	8,4	8,2	3,5	3,3	2,9	3,3	3,3	3,5	3,3	3,4	3,3	3,2	3,2	3,0	3,1	26	65%
Edició: Ofici, Art i Negoci	9	7,4	7,6	3,3	2,9	2,7	2,9	3,2	3,1	3,1	3,1	2,6	2,4	3,2	3,4	3,3	9	100%
Estudis Museístics i Teoria Crítica	15	8,3	8,7	3,5	3,1	2,9	3,3	3,4	3,2	3,2	3,3	3,1	2,8	3,1	3,1	3,4	26	58%
Europeu en Traducció Audiovisual	19	8,4	8,4	3,5	3,5	3,4	3,5	3,4	3,7	3,7	3,4	3,6	3,5	3,4	3,4	3,4	24	79%
Gramàtiques de l'Art Contemporani	10	9,9	9,9	3,8	3,9	3,7	3,7	3,9	3,4	3,8	3,9	3,8	4,0	3,9	3,8	3,8	12	83%
Libres i Literatura Infantil i Juvenil	19	8,5	8,2	3,4	3,1	3,1	3,2	3,4	3,3	3,6	3,3	3,5	3,4	3,5	3,4	3,4	34	56%
Pensar l'Art d'Avui	8	8,5	8,6	3,4	3,4	3,1	3,6	3,3	3,0	3,5	3,6	3,6	3,3	3,3	3,8	3,8	27	30%
Teoria i Pràctica del Documental Creatiu	15	7,0	5,7	2,9	2,3	2,2	2,8	2,8	2,7	2,5	2,7	2,9	2,3	2,7	2,7	3,1	43	35%
Tipografia Avançada	11	6,9	6,4	2,8	2,5	2,3	2,7	2,8	3,2	2,2	2,5	1,6	2,2	2,0	2,8	3,5	17	65%
Traducció Audiovisual	25	8,2	7,8	3,1	3,2	2,8	3,2	3,3	3,5	3,2	3,3	3,4	3,3	3,4	3,4	3,3	30	83%
Tradumàtica (Traducció i Noves Tecnologies): Traducció i Localització	12	7,5	7,9	3,3	3,1	2,8	3,1	3,4	3,6	3,1	3,1	2,9	2,5	3,1	3,1	3,0	17	71%
<b>Tecnologies</b>	<b>6</b>	<b>7,7</b>	<b>7,5</b>	<b>2,8</b>	<b>3,2</b>	<b>2,7</b>	<b>3,2</b>	<b>3,2</b>	<b>3,5</b>	<b>3,0</b>	<b>3,2</b>	<b>3,0</b>	<b>3,3</b>	<b>2,7</b>	<b>3,0</b>	<b>3,0</b>	<b>6</b>	<b>100%</b>
<b>Màster</b>																		
Experimentació Química	6	7,7	7,5	2,8	3,2	2,7	3,2	3,2	3,5	3,0	3,2	3,0	3,3	2,7	3,0	3,0	6	100%